



Hospitality Excellence since 1928





## ABOUT US

Pionnier des fournisseurs de l'industrie hôtelière, Caddie développe et produit du matériel roulant innovant depuis 1928. La production exclusivement Européenne, la concentration sur des solu-

tions orientées vers les clients et notre service recherche et développement interne sont les forces qui ont conduit notre succès et notre expansion internationale. C'est cette expérience qui nous permet aujourd'hui de vous proposer un porte-feuille complet de solutions fiables, durables et fonctionnelles pour la réception, les étages, le service banquets et conférences, la circulation du linge et la restauration en chambre.

*As an industry pioneer since 1928, Caddie designs and manufactures innovative handling equipment for hotels. The assets that have driven our expansion and success are the exclusively European manufacturing and the customer-centric product development, enabled by our in-house design office. This has allowed us to set up a reliable, durable and functional range for housekeeping, front office, conference as well as laundry and room service.*



## PHILOSOPHY

Caddie en tant que marque est reconnue, et l'a toujours été, pour sa fiabilité, sa longévité et son affinité pour un design séduisant.

*Caddie always stood and still stands for reliability, durability and a strong affinity for design.*

Depuis la fondation de Caddie Hotel, nous accompagnons ces qualités reconnues pour nos équipements par un support commercial complètement orienté vers nos clients et opéré par une équipe dédiée et expérimentée dans l'hôtellerie.

Ensemble, nous collaborons en permanence à la mise en oeuvre de solutions facilitant le quotidien opérationnel de nos clients.

*Since the commercial foundation of the Caddie Hotel GmbH, those product and brand characteristics are complemented by a customer orientated sales and associated service concept, led by a dedicated team with a long history and expertise in the hotel market. Together we are constantly working on solutions that support our customers in dealing with their daily challenges.*



HOSPITALITY EXCELLENCE  
SINCE 1928



# HOUSEKEEPING

**Pionnier dans ce secteur**, nous avons acquis une forte expérience, contribuant ainsi à une solide compréhension des besoins de nos clients, pour un travail professionnel et efficace dans les étages. En plus de solutions complètes, intelligentes et durables, nous offrons des chariots fonctionnels de lingerie, de réapprovisionnement de minibar, de nettoyage et de transport.

*As a pioneer in the sector*, we have built a strong experience which gives us a solid understanding as to what it needs for a professional and efficient house-keeping service. On top of a comprehensive, smart and durable set of solutions in the field of house-keeping trolleys, Caddie Hotel offers also functional laundry-, minibar-, cleaning- and transport carts.





**TAHITI**



TAHITI L  
050204HPL + OPTIONS: BP, PVC, SAC



TAHITI M  
050203HPL + OPTION: BDX, BP, CC, D, E/R, PVC2/BDX, RNY, RS5

**Description**

Riches de décennies d'expérience et d'améliorations continues, TAHITI est un chariot léger, avec une construction solide qui offre un design à la fois confortable et ergonomique. Une gamme d'accessoires vous permet de configurer un équipement parfaitement adapté à vos besoins!

- Structure légère et solide en tubes d'acier avec revêtement peinture gris clair RAL 9006
- Panneaux latéraux et arrière en HPL (imputrescible, inrayable et incassable), 4 finitions disponibles
- 2 étagères ajustables
- Pare-chocs intégral non-marquant
- Niveau supérieur avec barre de galerie
- 4 roulettes pivotantes Ø150 mm 'CMP', 2 avec frein.

**Description**

The TAHITI capitalizes upon decades of experience and continuous improvement. It's light, sturdy build and offers a comfortable, ergonomic design. Available with numerous options for a maximum of individualisation.

- Light and sturdy steel tubing structure with a grey powder coating in RAL 9006
- Side and rear paneling made of HPL (shock proof, watertight and resistant surface), 4 decors available
- 2 height adjustable shelves
- Non marking and full wrap-around rubber bumper
- Top level with rails
- 4 swivel castors Ø150 mm 'CMP' of which 2 with a brake

**TAHITI KIT: Fully operational solutions**

**TAHITI S - KIT**  
Modèle de base taille S + option SAC + option PVC + option BP  
Basis model size 'S', incl. option SAC, option PVC, option BP



050202HPL KIT

**TAHITI M - KIT**  
Modèle de base taille M + option SAC + option PVC + option BP  
Basis model size 'M', incl. option SAC, option PVC, option BP

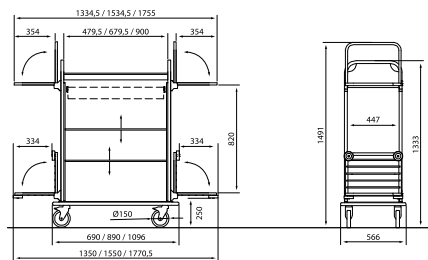


050203HPL KIT

**TAHITI L - KIT**  
Modèle de base taille L + option SAC + option PVC + option BP  
Basis model size 'L', incl. option SAC, option PVC, option BP



050204HPL KIT



TAHITI S / M / L  
050202HPL / 050203HPL / 050204HPL

**L'UN DE NOS BESTSELLER. ONE OF OUR BEST-SELLER TROLLEYS.**

Finitions (voir p.98)  
Panel finish (see page 98)

- HPL**
- SAR
  - SCA
  - SDE
  - SWE

	Charge utile Load capacity	Roulettes Castors	Finition Material	Capacité chambres Room capacity	Poids net Unit weight	Référence Reference
<b>TAHITI S</b>	max. 150 Kg	4 x Ø 150 mm	Structure en tubes d'acier avec panneaux latéraux et arrière en HPL Steel tubing structure with HPL panels SAR, SCA, SDE, SWE	7 - 10	37 Kg	050202HPL
<b>TAHITI M</b>	max. 150 Kg	4 x Ø 150 mm		10 - 13	44 Kg	050203HPL
<b>TAHITI L</b>	max. 150 Kg	4 x Ø 150 mm		13 - 16	52 Kg	050204HPL

**Options (voir page 96) Options (see page 96)**



**TAHITI**





FIDJI L  
050404HPL + OPTION: BP, C, D, PVC, SAC



FIDJI M  
050403HPL + OPTION: BP, PVC, SAC



FIDJI < 8 CM VS TAHITI

**Description**

FIDJI est la version 'slim' du TAHITI, il permet ainsi aux hôtels aux couloirs étroits d'avoir un chariot à leur mesure: 48 cm de largeur. Nombreuses options disponibles pour l'adapter aux besoins opérationnels.

- Structure légère et solide en tubes d'acier avec revêtement peinture gris clair RAL 9006
- Panneaux latéraux et arrière en HPL (imputrescible, inrayable et incassable), 4 finitions disponibles
- 2 étagères ajustables
- Pare-chocs intégral non-marquant
- 4 roulettes pivotantes Ø150 mm 'CMP', 2 avec frein

**Description**

The FIDJI is the 'slim brother' of the Tahiti and allows access to very small corridors due to its total depth of only 48cm. Many different options suitable to fit individual needs.

- Light and sturdy steel tubing structure with a grey powder coating in RAL 9006
- Side and rear panelling made of HPL (shock proof, watertight and resistant surface), 4 decors available
- 2 height adjustable shelves
- Non marking and full wrap-around rubber bumper
- 4 swivel castors Ø150 mm 'CMP' of which 2 with a brake

**FIDJI KIT: Fully operational solutions**

**FIDJI S - KIT**  
Modèle de base taille S + option SAC + option PVC + option BP  
Basis model size 'S', incl. option SAC, option PVC, option BP



050402HPL KIT

**FIDJI M - KIT**  
Modèle de base taille M + option SAC + option PVC + option BP  
Basis model size 'M', incl. option SAC, option PVC, option BP

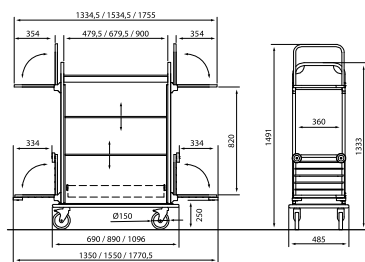


050403HPL KIT

**FIDJI L - KIT**  
Modèle de base taille L + option SAC + option PVC + option BP  
Basis model size 'L', incl. option SAC, option PVC, option BP



050404HPL KIT



FIDJI S / M / L  
050402HPL / 050403HPL / 050404HPL

**LIGNE ÉTROITE!  
LOW TOTAL DEPTH.**

Finitions (voir p.98)  
Panel finish (see page 98)

- HPL**
- SAR
  - SCA
  - SDE
  - SWE

	Charge utile Load capacity	Roulettes Castors	Finition Material	Capacité chambres Room capacity	Poids net Unit weight	Référence Reference
<b>FIDJI S</b>	max. 150 Kg	4 x Ø 150 mm	Structure en tubes d'acier avec panneaux latéraux et arrière en HPL Steel tubing structure with HPL panels SAR, SCA, SDE, SWE	5 - 8	27 Kg	050402HPL
<b>FIDJI M</b>	max. 150 Kg	4 x Ø 150 mm		9 - 12	34 Kg	050403HPL
<b>FIDJI L</b>	max. 150 Kg	4 x Ø 150 mm		12 - 15	42 Kg	050404HPL

**Options (voir page 96) Options (see page 96)**





## GEORGE



GEORGE L  
050104WD + OPTION: PVC, SAC



GEORGE M  
050103WD + OPTION: BDx, E, LID, PVC/BDx, RG



GEORGE S  
050102WD + OPTION: PVC, SAC

### Description

En plus de posséder des matériaux nobles et un équipement standard de haute gamme, le GEORGE est disponible dans 12 finitions de panneaux différentes. Ce modèle offre également de nombreuses options afin de s'adapter à vos besoins.

- Structure en bois mélaminé, 12 coloris disponibles
- 2 étagères ajustables
- Pare-chocs intégral non-marquant
- Cavité supérieure avec séparateurs ajustables pour l'organisation des produits d'accueil.
- 4 roulettes pivotantes Ø150 mm 'CMP', 2 avec frein

### Description

GEORGE with its beautifully crafted and classic touch equipment, and its discreet charm will perfectly complement your interior decoration. This model also offers many available options in order to customize the user's specific needs and requirements.

- Fully laminated wood structure, 12 decorative schemes available
- 2 height adjustable shelves
- Non marking and full wrap-around rubber bumper
- Top level with integrated small-items-box incl. adjustable separators for convenient organization
- 4 swivel castors Ø150 mm 'CMP' of which 2 with a brake

### GEORGE KIT: Fully operational solutions

**GEORGE S - KIT**  
Modèle de base taille S + option SAC + option PVC  
Basis model size 'S', incl. option SAC, option PVC



050102HPL KIT

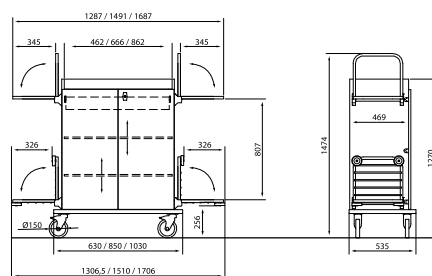
**GEORGE M - KIT**  
Modèle de base taille M + option SAC + option PVC  
Basis model size 'M', incl. option SAC, option PVC



050103HPL KIT

**GEORGE L - KIT**  
Modèle de base taille L + option SAC + option PVC  
Basis model size 'L', incl. option SAC, option PVC

050104HPL KIT



GEORGE S / M / L  
050102WD / 050103WD / 050104WD

	Charge utile Load capacity	Roulettes Castors	Finition Material	Capacité chambres Room capacity	Poids net Unit weight	Référence Reference
<b>GEORGE S</b>	max. 150 Kg	4 x Ø 150 mm	Bois mélaminé Laminated wood LBI, LFA, LNO, LWE, LCR, LTA, LPI, LAN, LSA, LNE, LRO, LNV	5 - 8	45 Kg	050102WD
<b>GEORGE M*</b>	max. 150 Kg	4 x Ø 150 mm		10 - 13	55 Kg	050103WD
<b>GEORGE L*</b>	max. 150 Kg	4 x Ø 150 mm		12 - 15	64 Kg	050104WD

### Options (voir page 96) Options (see page 96)

Options seulement disponibles pour les produits marqués avec \*\* Options only available for the products marked with \*\*



Palette complète de cuirs et de matériaux texturés ou lisse pour la finition extérieure.  
Full range of leather and textured materials for the outer panels.

## GEORGE



### Finitions (voir p.98) Panel finish (see page 98)

#### LAM







## DAKAR



DAKAR L  
050304MET +OPTIONS: BDX, BP, PVC/BDX



DAKAR M  
050303MET +OPTIONS: BP, BDX, PVC/BDX



DAKAR S  
050302MET +OPTIONS: BP, BDX, PVC/BDX

### Description

DAKAR est fabriqué spécialement pour un usage extérieur grâce à sa structure verrouillable métallique très robuste et ses roulettes élastiques et souples qui permettent une progression sur les sols extérieurs irréguliers.

- Structure en panneaux d'acier vissés sur base acier, revêtement anticorrosion gris clair RAL 9006
- 2 étagères ajustables
- Portes en métal verrouillables
- Pare-chocs intégral non-marquant
- 4 roulettes RG Ø200 mm 'RG', 2 avec frein

### Description

The DAKAR is especially designed for outdoor use. Its sturdy build, along with the elastic, soft castor features, makes it very useful on uneven, outdoor surfaces. Equipped with lockable doors which protect the content from pollution.

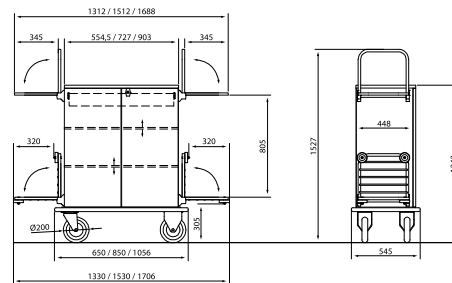
- Full metal sheet structure with a corrosion-preventative grey powder coating in RAL 9006
- 2 height adjustable shelves
- Lockable metal doors
- Non marking and full wrap-around rubber bumper
- 4 swivel castors Ø200 mm 'RG' of which 2 with a brake

### DAKAR KIT: Fully operational solutions

**DAKAR S - KIT**  
Modèle de base taille S + option BDX + option PVC/BDX + option BP  
Basis model size 'S', incl. option BDX, option PVC/BDX, option BP **050302MET OO KIT**

**DAKAR M - KIT**  
Modèle de base taille M + option BDX + option PVC/BDX + option BP  
Basis model size 'M', incl. option BDX, option PVC/BDX, option BP **050303MET OO KIT**

**DAKAR L - KIT**  
Modèle de base taille L + option BDX + option PVC/BDX + option BP  
Basis model size 'L', incl. option BDX, option PVC/BDX, option BP **050304MET OO KIT**



DAKAR S / M / L  
050302MET / 050303MET / 050304MET

IDEAL EN UTILISATION  
EXTERIEURE.  
PERFECT FOR  
OUTDOOR USE.

	Charge utile Load capacity	Roulettes Castors	Finition Material	Capacité chambres Room capacity	Poids net Unit weight	Référence Reference
<b>DAKAR S</b>	max. 150 Kg	4 x Ø200 mm	Métal Metal	5 - 8	43 Kg	050302MET
<b>DAKAR M</b>	max. 150 Kg	4 x Ø200 mm	Métal Metal	9 - 12	48 Kg	050303MET
<b>DAKAR L</b>	max. 150 Kg	4 x Ø200 mm	Métal Metal	12 - 15	54 Kg	050304MET

### Options (voir page 96) Options (see page 96)



## DAKAR





## LOTUS



LOTUS M  
99993059



LOTUS S  
99994059



### Description

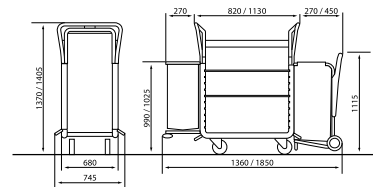
Le chariot d'étage 2.0: LOTUS s'élève au dessus de tous les équipements habituels d'étages avec son aspect élégant et sa structure et poignées entièrement moulées.

- Structure tubulaire en acier entièrement recouvert de mousse PU
- Poignées évasées pour une meilleure maniabilité et protection des chocs
- Panneaux latéraux et arrière en finition bois (wenge)
- 4 niveaux dont 2 ajustables
- SATELLITE linge avec sac textile 150L clipsable pour le LOTUS M / supports supérieur et inférieur pour sac à linge 110L (inclus) pour le LOTUS S
- Supports supérieur et inférieur pour sac poubelle avec couvercle + 1 lot de 10 sacs
- 2 roulettes pivotantes et 2 fixes en polypropylène Ø160 mm (LOTUS M) / Ø125 mm (LOTUS S).

### Description

The Housekeeping trolley 2.0: LOTUS stands out with its innovative lines and soft touch PU-foam, which provides a new, edgeless, and streamlined look.

- Steel tube frame embedded in PU foam
- Flared handles for easy handling and shock protection at the same time
- Side and bottom panel with wood panel finish (wenge)
- 4 shelves, of which 2 adjustable in height
- Clip-on soiled linen collection satellite with linen bag 150 Ltr. for the LOTUS M / Upper liftable holder for linen bags incl. linen bag 110 Ltr. for LOTUS S
- Upper and lower liftable holder for waste bag with plastic lid + 1 set of waste bags
- 2 swivel and 2 fixed castors Ø125mm (S) / 160 mm (M) made of polypropylene



LOTUS S / M  
99994059 / 99993059

	Charge utile Load capacity	Roulettes Castors	Finition-Matériau Material	Capacité chambres Room capacity	Poids net Unit weight	Référence Reference
<b>LOTUS S</b>	max. 150 Kg	4 x Ø125 mm	Structure tubulaire en acier entièrement recouvert de mousse PU Steel tube frame embedded in PU foam	9 - 12	55 Kg	99994058/59
<b>LOTUS M*</b>	max. 150 Kg	4 x Ø160 mm	Structure tubulaire en acier entièrement recouvert de mousse PU Steel tube frame embedded in PU foam	13 - 16	85 Kg	99993058/59

### Options (voir page 96) Options (see page 96)

Options seulement disponibles pour les produits marqués avec \*\* Options only available for the products marked with \*\*



### Finitions (voir p.98) Panel finish (see page 98)

#### LAM LOTUS



## LOTUS



## SATELLITE



SATELLITE  
99995097

### Description

Le LOTUS SATELLITE est un module auto-porteur avec sac à linge de 150 L. A utiliser de manière autonome ou attaché au CADDIE LOTUS. Une innovation Caddie Hotel combinant productivité et ergonomie!

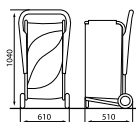
- Structure tubulaire en acier, dont poignée recouverte de mousse PU
- Poignées évasées pour une meilleure maniabilité et protection contre les chocs
- Sac textile 150L violine
- Système de clipsage pour VALET LOTUS
- 2 roulettes fixes Ø150 mm

### Description

SATELLITE is a self-supporting cart which carries a 150 Ltr. linen bag. Used either alone or connected to the LOTUS trolley: a Caddie Hotel innovation improving productivity and process ergonomics.

- Steel tube frame with PU-foam coating
- Flared handles for easy handling and shock protection at the same time
- Incl. Linen bag of 150 Ltr. in dark purple, detachable and washable
- Clip on system for LOTUS
- 2 fixed castors Ø150 mm

	Volume Load capacity	Roulettes Castors	Finition Material	Cap. chambres Room capacity	Poids net Unit weight	Référence Reference
SATELLITE	max. 150 Lt	2 x Ø150 mm	Structure tubulaire avec mousse PU Steel tube frame with PU-foam coating	15	11 kg	99995097



SATELLITE  
99995097

## CARTLESS



CARTLESS  
99991397

### Description

D'une agilité redoutable CARTLESS est l'arme secrète pour un service d'étage discret. Parce que l'efficacité est le mot d'ordre, chacun des 3 niveaux peut recevoir recevoir jusqu'à 10kg.

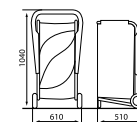
- Structure tubulaire en acier, dont poignée recouverte de mousse PU
- Poignées évasées pour une meilleure maniabilité et protection des chocs
- Structure hygiénique car lavable en machine. Structure textile polyester bleu avec 3 niveaux amovibles
- 2 poches latérales
- Rebord de sécurité
- 2 roulettes fixes Ø150 mm, 1 roulette centrale 75mm

### Description

When speed is of essence: The 3 levels of the CARTLESS can be loaded with max. 10kg each. Thanks to the removable bag this trolley is easy to manoeuvre.

- Steel tube frame with PU-foam coating
- Flared handles for easy handling and shock protection at the same time
- Detachable and washable, blue-colored pocket with 3 shelves, made of polyester
- 2 side pockets
- Secure stand
- 2 fixed castors Ø150 mm, 1 central castor 75mm

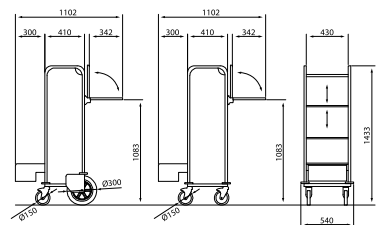
	Charge utile Load capacity	Roulettes Castors	Finition Material	Cap. chambres Room capacity	Poids net Unit weight	Référence Reference
CARTLESS	max. 30 Kg	2 x Ø150 mm 1 x Ø75 mm	Structure tubulaire avec mousse PU Steel tube frame with PU- foam coating	3-4	14 Kg	99991397



CARTLESS  
99991397



## HALLEY




HALLEY 2 / HALLEY 4  
050401HPL / 050401-4HPL

### Description

Avec moins de 60cm de longueur et de profondeur, le HALLEY est l'un des chariots les plus compacts du marché. Sa taille réduite lui permet d'entrer dans les ascenseurs et les offices les plus exigus.

- Structure légère et solide en tubes d'acier avec revêtement peinture gris clair RAL 9006
- Panneaux latéraux et arrière en HPL (imputrescible, inrayable et incassable),
- 4 finitions disponibles
- 3 étagères ajustables
- Tiroir métallique inférieure (HALLEY 2)
- Support supérieur relevable pour sac à linge bordeaux de 127L BDX (hydrohobe)
- 4 pare-chocs annulaires d'angles
- HALLEY 2: 2 roulettes pivotantes avant Ø150 mm 'PNP' et 2 arrière fixes Ø300mm 'PNP'
- HALLEY 4: 4 roulettes pivotantes Ø150 mm 'CMP', 2 avec frein

### Finitions (voir p.98) Panel finish (see page 98)



	Charge utile Load capacity	Roulettes Castors	Finition Coating	Cap. chambres Room capacity	Poids net Unit weight	Référence Reference
HALLEY 2	max. 150 Kg	2 x Ø150 mm 2 x Ø300 mm	Structure en tubes d'acier avec panneaux latéraux et arrière en HPL	3 - 5	37 Kg	050401HPL
HALLEY 4*	max. 150 Kg	4 x Ø150 mm	Steel tubing structure with HPL panels SAR, SCA, SDE, SWE	3 - 5	32 Kg	050401-4HPL

### Options (voir page 96) Options (see page 96)



Options seulement disponibles pour les produits marqués avec "\*" Options only available for the products marked with "\*"

### Description

The HALLEY 2 is one of the smallest trolleys on the market. It is less than 60 cm in width and depth, which makes it small, flexible and agile enough for easy access to small spaces.

- Light and sturdy steel tubing structure with a grey powder coating in RAL 9006
- Side and rear paneling made of HPL (shock proof, watertight and resistant surface),
- 4 decors available
- 3 height adjustable shelves
- Lower full metal drawer (HALLEY 2)
- Upper liftable holder for linen bag incl. BDX linen bag (water repellent, burgundy red) of 127 Ltr.
- 4 non marking donut bumpers at the lower edges
- HALLEY 2: 2 swivel castors at front Ø150 mm and 2 fixed castors at back Ø300 mm 'PNP'
- HALLEY 4: 4 swivel castors Ø150 mm 'CMP', and 2 with brakes

### Description

Premier chariot de nettoyage combinant fonctionnalité, élégance et discrétion, PALACENET est disponible dans 4 coloris d'habillage différents pour s'inscrire harmonieusement dans votre lobby. Le volet roulant cache et sécurise l'intérieur.

- Structure légère et solide en tubes d'acier avec revêtement peinture gris clair RAL 9006
- Panneaux latéraux et arrière en HP (imputrescible, inrayable et incassable), 4 finitions disponibles
- Pare-chocs intégral non-marquant
- Niveau supérieur avec barre de galerie
- 1 compartiment intérieur avec étagère amovible
- Volet roulant verrouillable
- 4 roulettes pivotantes Ø150 mm 'CMP', 2 avec frein

### Finitions (voir p.98) Panel finish (see page 98)



	Charge utile Load capacity	Roulettes Castors	Finition Coating	Cap. chambres Room capacity	Poids net Unit weight	Référence Reference
PALACENET	max. 150 Kg	4 x Ø150 mm	Structure en tubes d'acier avec panneaux latéraux et arrière en HPL Steel tubing structure with HPL panels SAR, SCA, SDE, SWE	-	35 Kg	020100HPL

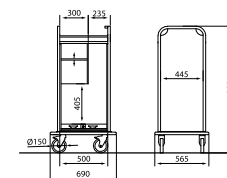
### Options (voir page 96) Options (see page 96)



## PALACENET



PALACENET  
020100HPL



PALACENET  
020100HPL



# SIGNATURE SERIES

CADDIE HOTEL signe un nouveau standard avec SIGNATURE SERIES. En ajoutant des solutions de personnalisation de finition aux qualités fondamentales de ses équipements, CADDIE HOTEL offre aux hôteliers l'accès à un nouveau monde de solutions mobiles, à la fois exclusif, innovant et distinctif.

*Caddie Hotel sets a new standard with SIGNATURE SERIES. Adding on personalized finish solutions to the fundamental quality features of its equipment, Caddie Hotel opens the doors of a new world of mobile equipment solutions. An exclusive, innovative and distinctive universe.*

### Description

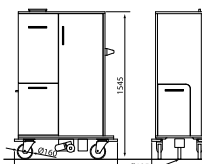
e-PALACE est une belle pièce de mobilier personnalisable aux lignes contemporaines et sobres. Son intérieur cache des trésors de fonctionnalités et son extérieur viendra compléter la décoration de votre établissement.

### Description

e-PALACE was developed like a customization-ready mobile piece of furniture with sleek contemporary lines. Inside the trolley you can find treasures of functionality while its outer aspect will complement any hotel's visual identity.

### Finitions Panel finish

Autres finitions disponibles sur demande  
Other colors on request



e-PALACE  
050106

**NOTRE COLLECTION DESIGN. OUR DESIGN-SERIES.**



E-PALACE  
050106 + OPTION E-DRIVE

**1.** Structure en bois mélaminé Palette complète de cuirs et de matériaux texturés ou lisses pour la finition extérieure. Poignées, serrures et roulettes assorties. Peinture personnalisées des pièces métalliques.  
Full range of leather and textured materials for the outer panels as well as matching handles, locks and castors. Personalized finishes for metal parts

**2.** Sac en coton pour linge sale, sur glissières Cotton linen bag on rails.  
Cotton linen bag on rails

**3.** Intérieur gauche: corbeille à déchets et à linge sale sur glissières  
Left interior side with pull out storage drawer for garbage and for linen

**4.** Tiroir supplémentaire et compartiment pour produits d'accueil et de nettoyage  
Extra drawer and compartments e.g. for cleaning products

**5.** Kit de portes rabattable en intérieur  
Concealed sliding doors

**6.** Intérieur côté droit : 3 étagères et 2 tiroirs  
Right interior side with 3 shelves, 2 drawers

**7.** 2 roulettes pivotantes et 2 fixes en polypropylène Ø160 mm avec opt. E-DRIVE: 4 roulettes pivotantes  
2 swivels and 2 fixed castors Ø160 mm, with opt. E-DRIVE: 4 swiveling castors

### 8. Options Options



	Charge utile Load capacity	Roulettes Castors	Finition Coating	Cap. chambres Room capacity	Référence Reference
E-PALACE	max. 150 Kg	4 x Ø 160 mm	Complètement personnalisable Completely customizable	3- 5	050106

B-PALACE

NOTRE COLLECTION DESIGN.  
OUR DESIGN-SERIES.

1. Structure en bois mélaminé  
*Laminated wood*
2. Palette complète de cuirs et de matériaux texturés ou lisses pour la finition extérieure. Poignées et serrures assorties.  
*Full range of leather and textile materials for the outer panels as well as matching handles, locks and castors. Personalized finishes for metal parts.*
3. 3 tiroirs intérieurs avec compartiments  
*3 inner drawers with compartment*
4. 1 étagère  
*1 shelf*
5. Cavité supérieure avec couvercle métallique  
*Small items box with lockable lid*
6. Kit de portes verrouillables  
*Lockable doors*
7. 4 roulettes pivotantes Ø160 mm avec 5ème roue centrale.  
*4 swivels castors Ø160 mm with 5th wheel*



B-PALACE  
050103

Description

b-PALACE est la solution d'approvisionnement des minibars par Signature Serie. Il propose une nouvelle dimension en matière d'aspect et de finitions disponibles. Son équipement intérieur est configurable.

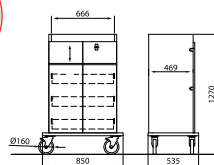
Description

b-PALACE is the minibar-solution by the Signature Serie. It brings a new dimension in terms of design and available finishes. With a individual configurable inner part.

Options Options



	Charge utile Load capacity	Roulettes Castors	Finition Coating	Cap. chambres Room capacity	Référence Reference
B-PALACE	max. 150 kg	4 x Ø160 mm	Complètement personnalisable Completely customizable	-	050103



B-PALACE  
050103

# ECONOMY LINE

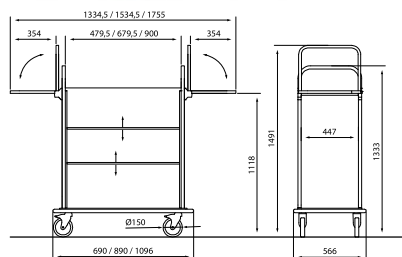
Nos meilleurs articles au meilleur prix possible! Pour notre « Ligne Économique », nous avons équipé nos meilleurs chariots afin qu'ils soient déjà prêts à l'utilisation. Cela nous permet d'offrir un excellent rapport qualité-prix, tout en gardant la qualité incontestable de Caddie Hôtel.

*Best price top seller: For our Economy edition we've preconfigured top sellers so that they are ready to use. This enables us to offer those items with an excellent price-performance ratio insured by our best and proven Caddie Hotel quality.*





ECONOMY  
LINE  
BEST PRICE



IBIZA S / M / L  
050502HPL / 050503HPL / 050504HPL

#### Description

IBIZA est construit de manière pratique, offrant un excellent rapport qualité/prix. Ce modèle porte fièrement la garantie qualité et design de Caddie.

- Structure légère et solide en tubes d'acier avec revêtement peinture gris clair RAL 9006
- Panneaux latéraux et arrière en HPL (imprescriptible, inrayable et incassable), 2 finitions disponibles
- 2 étagères ajustables
- Pare-chocs intégral non-marquant
- Support supérieur relevable pour sac poubelle, 2 pare-chocs annulaires d'angle
- Support supérieur relevable pour sac à linge en coton de 127 L (inclus)
- Niveau supérieur avec rebord relevé
- 4 roulettes pivotantes Ø150 mm 'CMP'

Finitions (voir p.98) Panel finish (see page 98)

#### HPL



	Charge utile Load capacity	Roulettes Castors	Finition Material	Capacité chambres Room capacity	Poids net Unit weight	Référence Reference
IBIZA S	max. 150 Kg	4 x Ø 150 mm	Structure en tubes d'acier avec panneaux latéraux et arrière en HPL	7 - 10	31 Kg	050502HPL
IBIZA M	max. 150 Kg	4 x Ø 150 mm	Steel tubing structure with HPL panels SAR, SWE	10 - 13	38 Kg	050503HPL
IBIZA L	max. 150 Kg	4 x Ø 150 mm		13 - 16	46 Kg	050504HPL

Options (voir page 96) Options (see page 96)



#### Description

The IBIZA is practically pre-constructed giving it an excellent value. This model is proudly insured by our best designs and ensured quality offered by Caddie Hotel.

- Light and sturdy steel tubing structure with a grey powder coating in RAL 9006
- Side and rear paneling made of HPL (shock proof, watertight and resistant surface), 2 decors available
- 2 height adjustable shelves
- Non marking and full wrap-around rubber bumper
- Upper liftable holder for waste bag, with 2 corner bumpers
- Upper liftable holder for linen bag incl. linen bag of 127 Ltr, made of cotton
- Top level with a circular profiled upstand
- 4 swivel castors Ø150 mm 'CMP'

#### Description

EASY rend la distribution de linge propre aisée grâce à ses côtés ouverts, rendant le service d'étage plus confortable et facile. La structure est en acier inoxydable et le sac à linge en coton.

- Structure acier inoxydable à section carrée 20 x 20 mm
- 4 niveaux
- 2 supports pour balais
- Support sac à linge coton de 127L
- 4 roulettes pivotantes Ø125 mm 'TPP' avec pare-chocs annulaires d'angle

#### Description

EASY makes it simple to grab clean linen from all sides providing for a convenience that makes the workdays easier. The full stainless steel structure, along with one cotton linen bag, makes it handy and helpful on a daily basis.

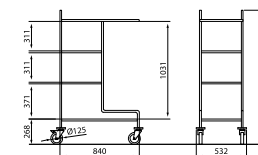
- Stainless steel square tube 20x20 mm
- 4 levels
- 2 sturdy support clips for securing e.g. brooms
- Holder for linen bag incl. cotton bag 127 Ltr.
- 4 swivel castors Ø125 mm 'TPP' with donut bumpers

	Charge utile Load capacity	Roulettes Castors	Finition Coating	Cap. chambres Room capacity	Poids net Unit weight	Référence Reference
EASY	max. 100 Kg	4 x Ø 125 mm	Structure tube d'acier inoxydable à section carrée Stainless steel square tube	4 - 5	25 Kg	050405IN

Options (voir page 96) Options (see page 96)



ECONOMY  
LINE  
BEST PRICE

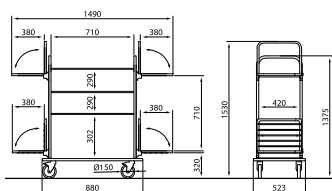


EASY  
050405IN

EASY 2



EASY 2  
050406 IN + OPTION B



EASY 2  
050406 IN

Description

L'EASY 2 est plus grand que l'EASY 1 et est équipé de 2 sacs amovibles et lavables en coton, lui permettant de faire deux fois plus de chambres.

- Structure acier inoxydable à section carrée 20 x 20 mm
- 4 niveaux
- Étagère inférieure incluant pare-chocs à chaque angle
- Deux supports supérieurs et inférieurs pour sacs à linge coton 127L
- 4 roulettes pivotantes Ø150 mm "CMP"

Description

The EASY 2 allows for more space and comes equipped with 2 removable, washable cotton bags. These features provided by the EASY 2 make it able to manage twice as many rooms, as compared to the EASY model.

- Stainless steel square tube 20x20 mm
- 4 levels
- Lowest shelf includes abrasion-proof corner protection
- Double-sided upper liftable holders for linen bag with foldable, lower support shelf, incl. 2 linen bags of 127Ltr. each, made of cotton
- 4 swivel castors Ø150 mm "CMP"

	Charge utile Load capacity	Roulettes Castors	Finition Coating	Cap. chambres Room capacity	Poids net Unit weight	Référence Reference
EASY 2	max. 100 kg	4 x Ø 150 mm	Structure tube d'acier inoxydable à section carré Stainless steel square tube	4 - 5	35 Kg	050406 IN

Options (voir page 96) Options (see page 96)



TRANSNET

Description

Le TRANSNET est un chariot de nettoyage à la fois classique et pratique avec un grand espace pour les seaux et pour un gros sac poubelle avec couvercle.

- Structure en tubes d'acier chromé
- Support pour sac à déchets avec couvercle et élastique de fixation. Support inférieur
- 2 seaux de 12L, 1 essoreur
- Panier supérieur avec support clip pour balais
- 4 roulettes pivotantes Ø100 mm, avec pare-chocs angulaires

Description

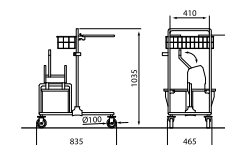
The TRANSNET is classic and at the same time a practical cleaning trolley with great storage place for buckets and with a big garbage collector with lid.

- Sturdy steel tube with chrome finish
- Holder for waste bag with lower support shelf, with plastic lid (and waste bag strap)
- 2 buckets 12 Ltr. each, 1 wringer
- Upper basket with support clip e.g. for brooms
- 4 swiveling wheels Ø100 mm, with donut bumpers

	Charge utile Load capacity	Roulettes Castors	Finition Coating	Cap. chambres Room capacity	Poids net Unit weight	Référence Reference
TRANSNET	-	4 x Ø 100 mm	Tubes en acier chromé Chromed steel tube	-	14 Kg	020201PL



TRANSNET  
020201PL



TRANSNET  
020201PL